



ФЕДЕРАЛЬНАЯ СЛУЖБА
ГОСУДАРСТВЕННОЙ СТАТИСТИКИ

Строительная деятельность в Кемеровской области - Кузбассе



январь - май 2023 года



ФЕДЕРАЛЬНАЯ СЛУЖБА
ГОСУДАРСТВЕННОЙ СТАТИСТИКИ

Строительная деятельность в Кемеровской области - Кузбассе

Кемеровостат

январь - май 2023 года

- 01 Жилищное строительство
- 02 Работы, выполненные по виду деятельности «Строительство»
- 03 Индексы цен на отдельные виды продукции, приобретенной строительными организациями
- 04 Производство отдельных видов продукции для строительства
- 05 Динамика средней начисленной заработной платы по виду экономической деятельности «Строительство»





ДИНАМИКА ВВОДА В ДЕЙСТВИЕ ЖИЛЫХ ДОМОВ

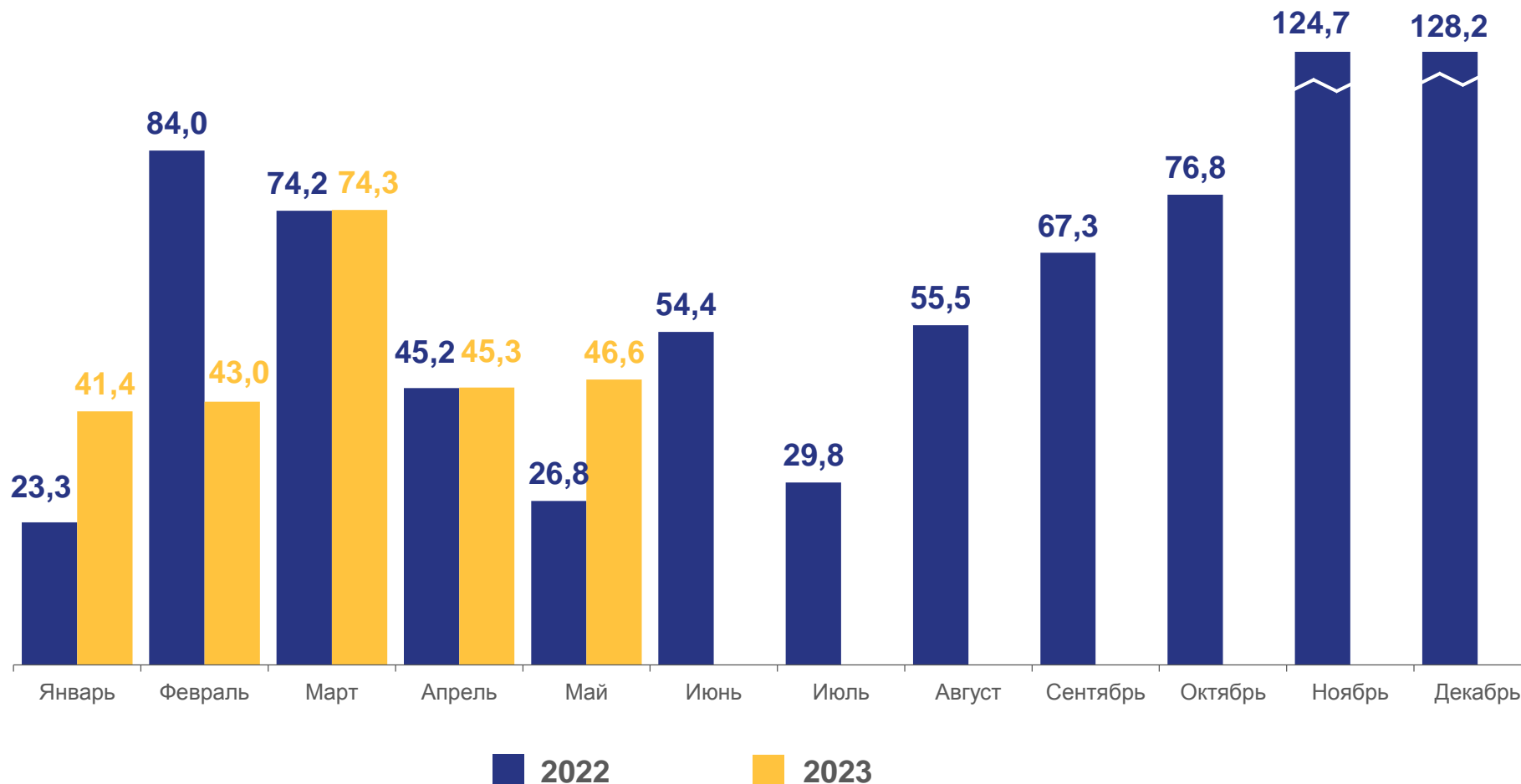
тысяч квадратных метров общей площади

январь - май 2023 г.

250,5 тыс. м²

к соответствующему периоду прошлого года

98,9%





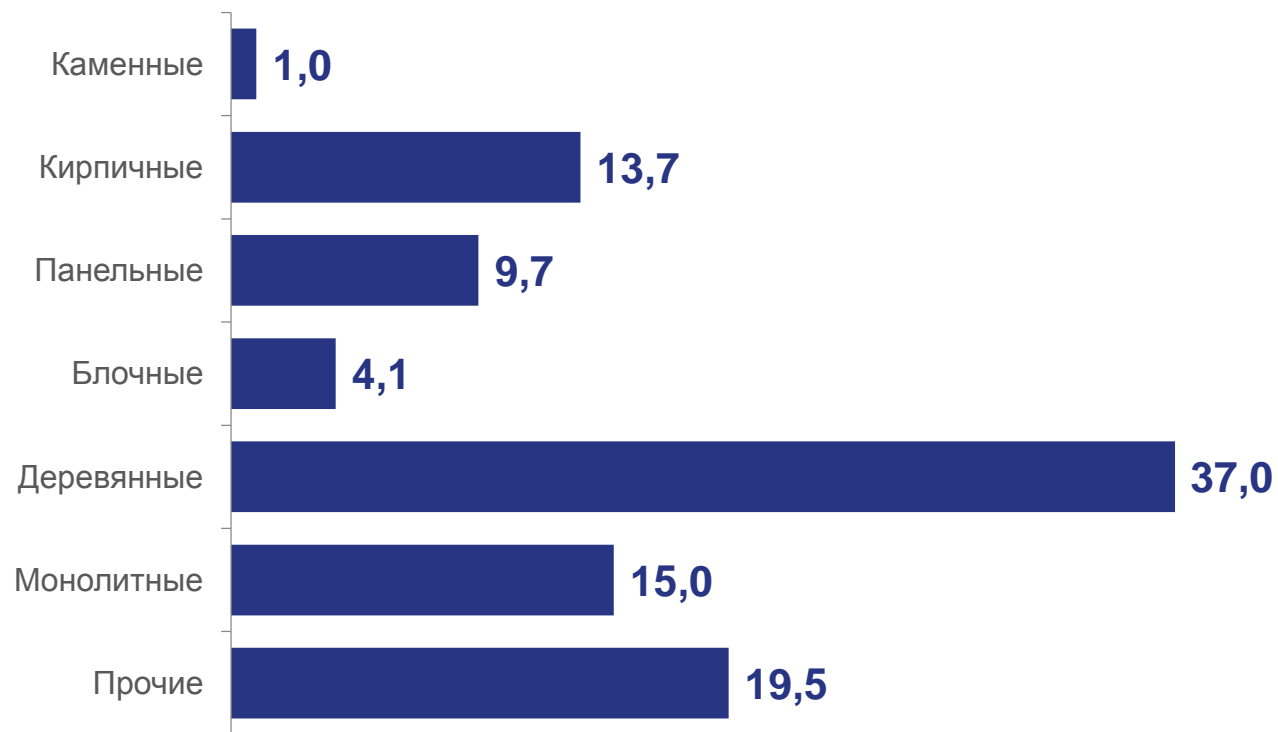
ЖИЛИЩНОЕ СТРОИТЕЛЬСТВО



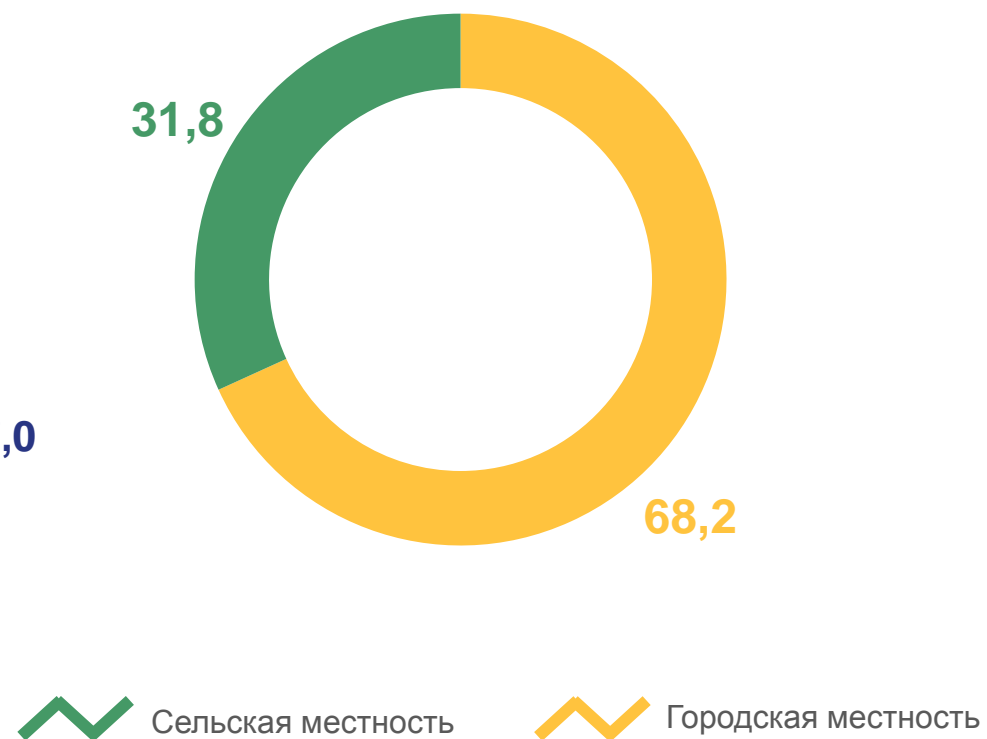


ЖИЛИЩНОЕ СТРОИТЕЛЬСТВО

Распределение введенных жилых домов
по материалам стен
в процентах к общей площади



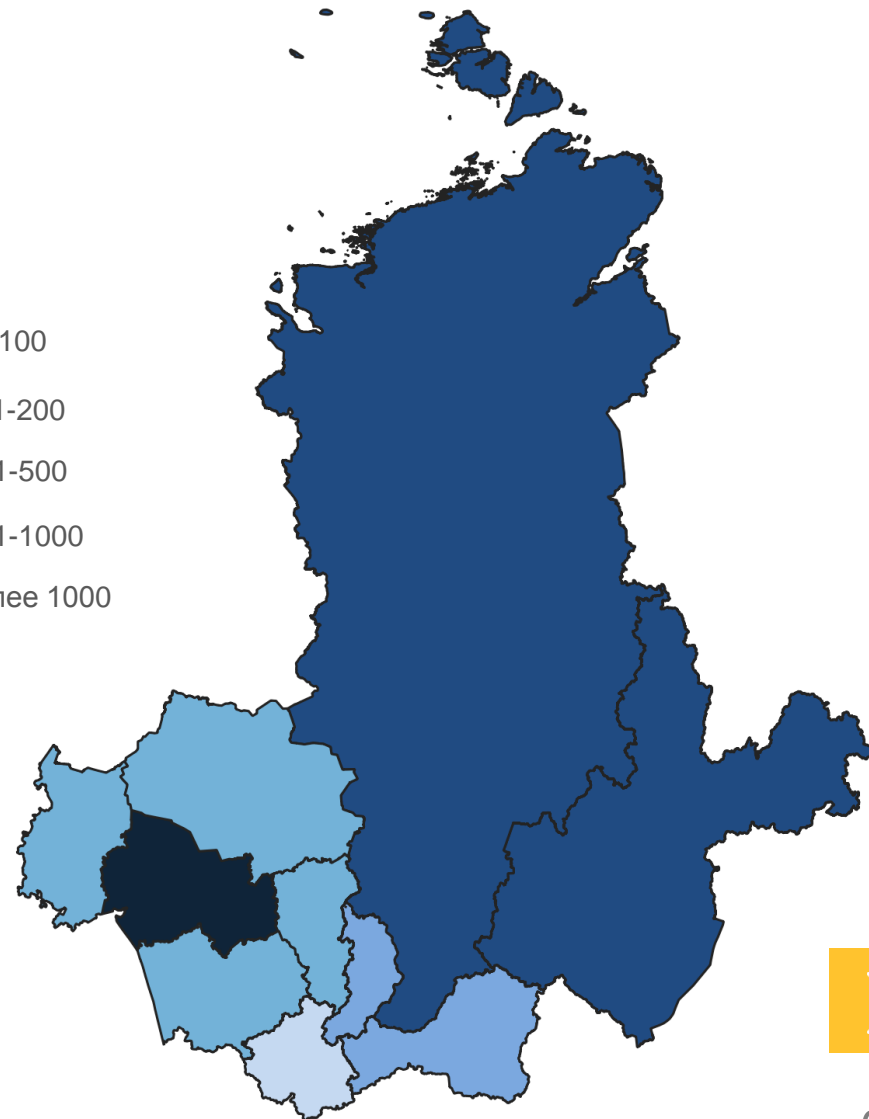

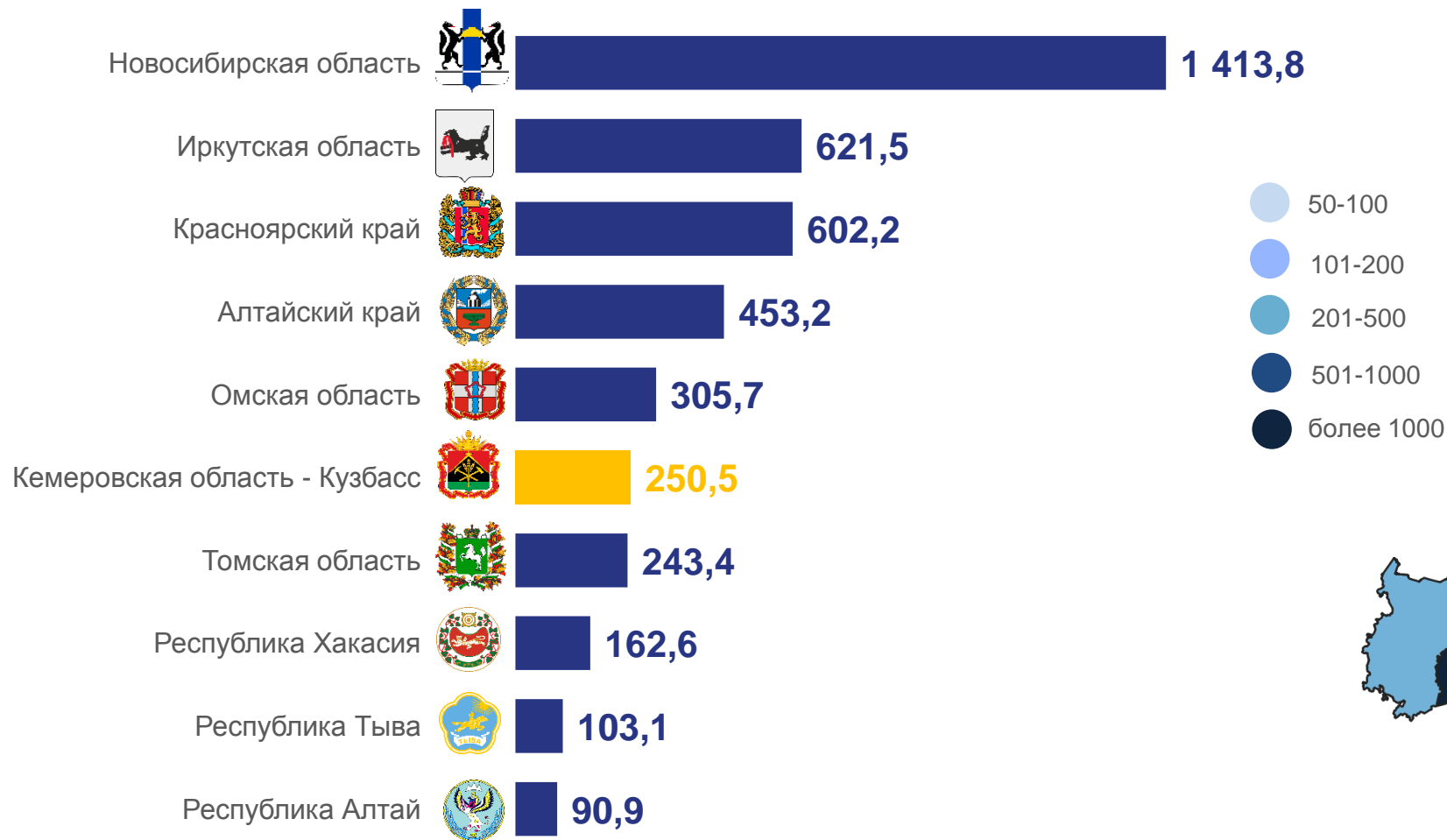
Распределение общей площади
по типу местности
в процентах к общей площади





СТРОИТЕЛЬСТВО ЖИЛЫХ ДОМОВ ПО СИБИРСКОМУ ФЕДЕРАЛЬНОМУ ОКРУГУ

тысяч квадратных метров общей площади жилых помещений





ОБЪЁМ РАБОТ, ВЫПОЛНЕННЫХ ПО ВИДУ ДЕЯТЕЛЬНОСТИ «СТРОИТЕЛЬСТВО»

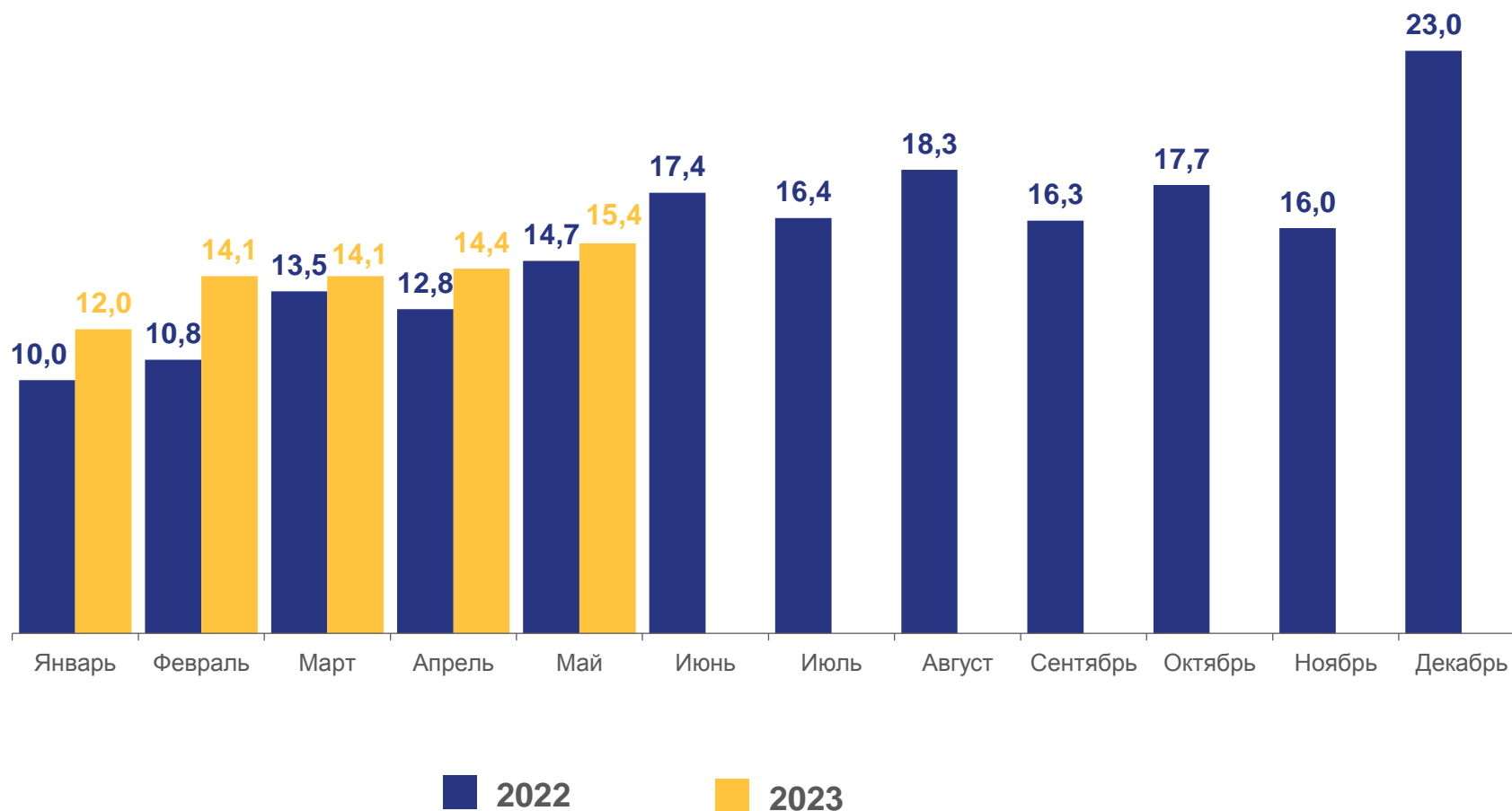
млрд рублей

январь - май 2023 г.

70,1

к соответствующему периоду прошлого года

102,3%






ОБЪЁМ РАБОТ, ВЫПОЛНЕННЫХ ПО ВИДУ ДЕЯТЕЛЬНОСТИ «СТРОИТЕЛЬСТВО»

в процентах к предыдущему месяцу

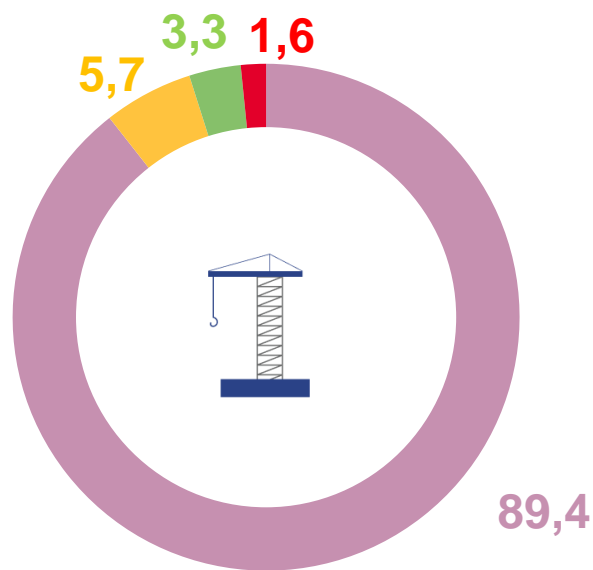




РАБОТЫ, ВЫПОЛНЕННЫЕ ПО ВИДУ ДЕЯТЕЛЬНОСТИ «СТРОИТЕЛЬСТВО»

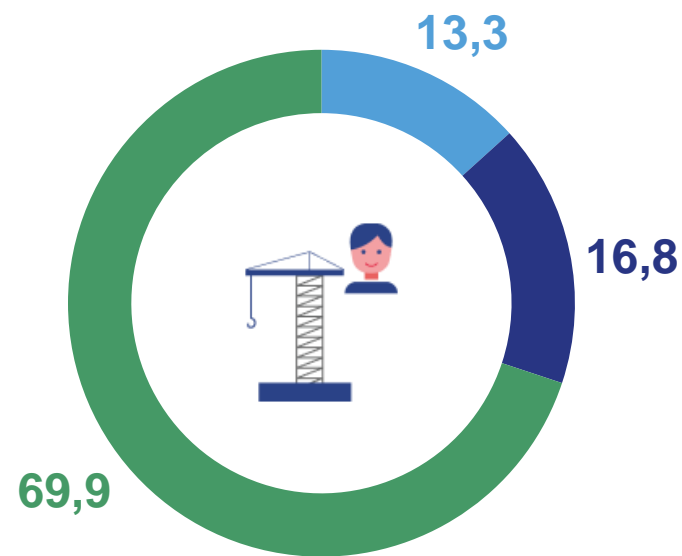
Структура объёма строительно-монтажных работ,
выполненных хозяйственным способом

в процентах к итогу




Структура работ, выполненных организациями
собственными силами по договорам
строительного подряда


в процентах к итогу



 Добыча полезных ископаемых

 Обрабатывающие производства

 Обеспечение электрической энергией, газом и паром; кондиционирование воздуха

 Торговля оптовая и розничная; ремонт автотранспортных средств и мотоциклов

 Строительство зданий

 Строительство инженерных сооружений

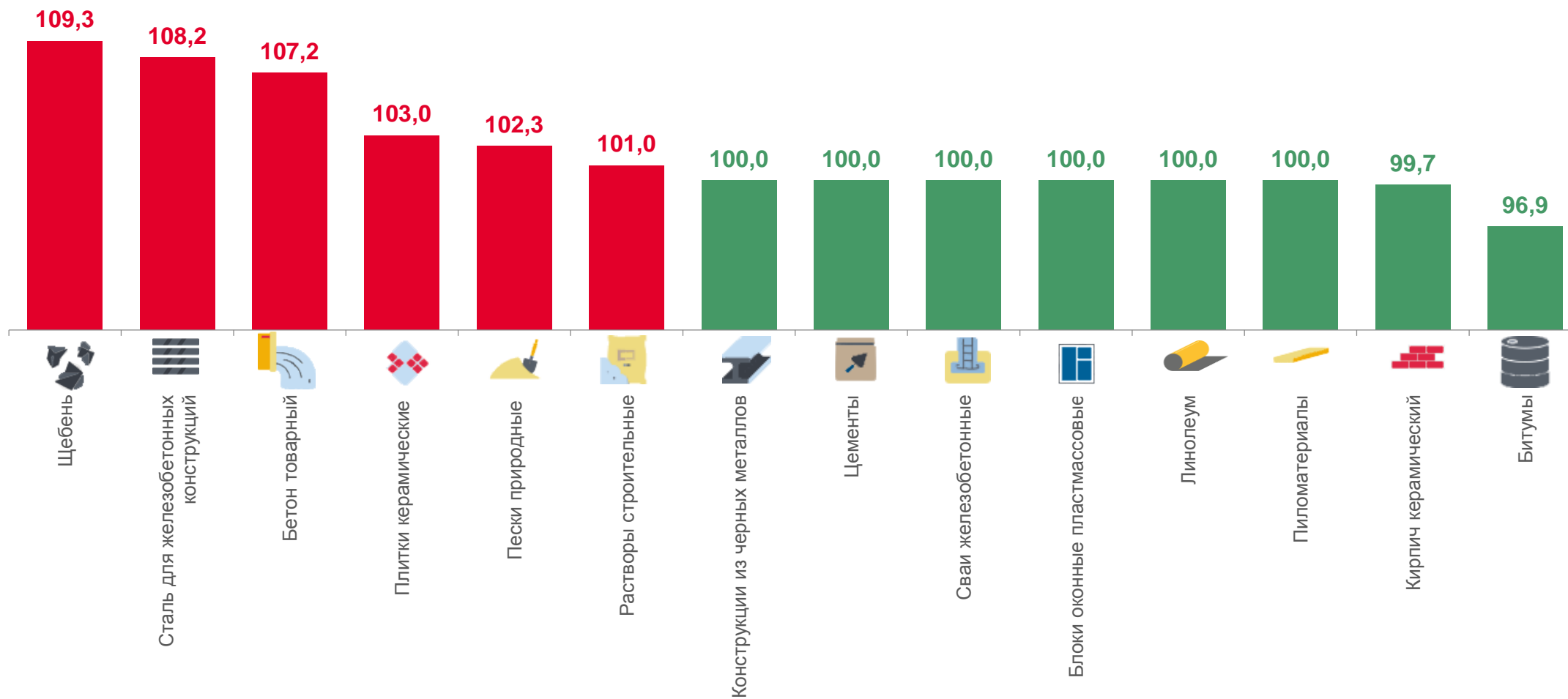
 Работы строительные специализированные





ИНДЕКСЫ ЦЕН НА ОТДЕЛЬНЫЕ ВИДЫ ПРОДУКЦИИ, ПРИБРЕТЕННОЙ СТРОИТЕЛЬНЫМИ ОРГАНИЗАЦИЯМИ

в процентах к предыдущему месяцу



ПРОИЗВОДСТВО ОТДЕЛЬНЫХ ВИДОВ ПРОДУКЦИИ ДЛЯ СТРОИТЕЛЬСТВА



Гранулы, крошка
и порошок; галька, гравий, тыс. м³

4 077,6



Стеклопакеты, тыс.м²

34,0



Бетон, готовый для заливки
(товарный бетон), тыс. м³

136,0



Блоки и прочие изделия сборные строительные
для зданий и сооружений из цемента бетона
или искусственного камня, тыс. м³

85,7



Материалы и изделия минеральные
теплоизоляционные, тыс. м³

602,9



Конструкции и детали конструкций
из чёрных металлов, тыс. т

91,7



Блоки дверные пластмассовые
и пороги для них, м²

9 216,9



Растворы строительные, тыс. м³

10,4





ДИНАМИКА СРЕДНЕЙ НАЧИСЛЕННОЙ ЗАРАБОТНОЙ ПЛАТЫ ПО ВИДУ ЭКОНОМИЧЕСКОЙ ДЕЯТЕЛЬНОСТИ «СТРОИТЕЛЬСТВО»

рублей

Средняя начисленная
заработная плата
по виду деятельности
строительство,
январь - апрель 2023 г.

66 719 рублей

в % к средней по области

109,7%

